

EB-ID: FL011EP

Veldwerk: 26.04 – 11.05.2022

Interviews: EU27 - 52 347 | NL – 2 083

Methodologie: Online-interviews

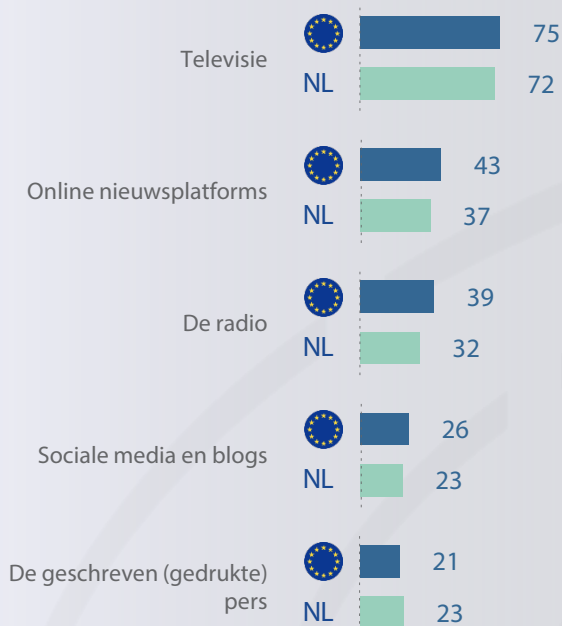
Nederland



TOEGANG TOT NIEUWS

q3t

Welke van de volgende media hebt u de afgelopen 7 dagen het meest gebruikt om het nieuws te volgen? (Meerdere antwoorden mogelijk, % Top 5 antwoorden EU27)



Leeftijd

% Meest vermelde antwoord



q6

Welke van de volgende opties maakt het in uw ervaring het waarschijnlijkst dat u een online nieuwsbericht opent? (Meerdere antwoorden mogelijk, % Top 4 antwoorden EU27)

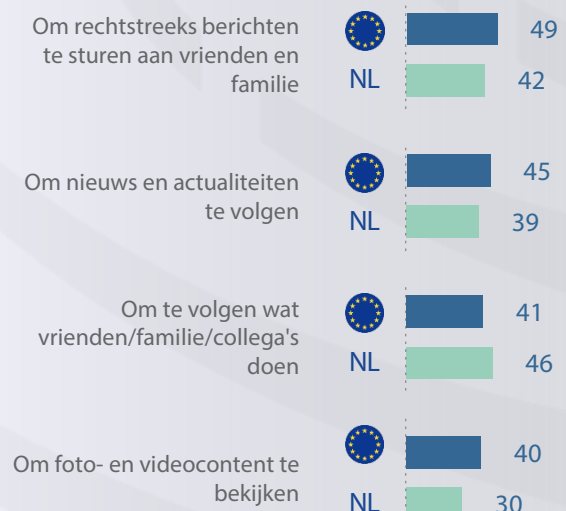
Groep: mensen die online nieuws raadplegen



q8

Voor welke doeleinden hebt u de afgelopen 7 dagen online sociale netwerken gebruikt? (Meerdere antwoorden mogelijk, % Top 4 antwoorden EU27)

Groep: mensen die online nieuws raadplegen

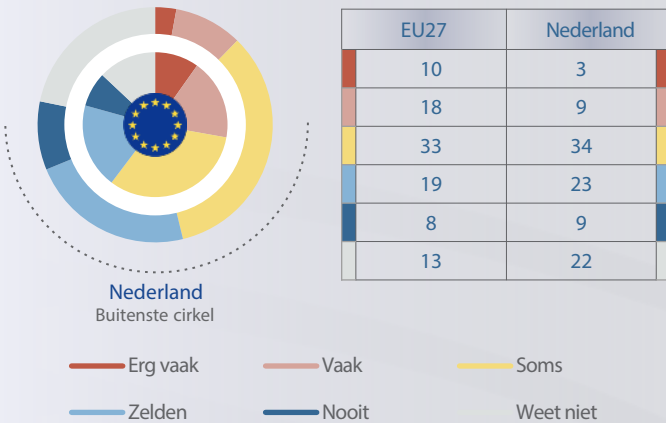


Nederland

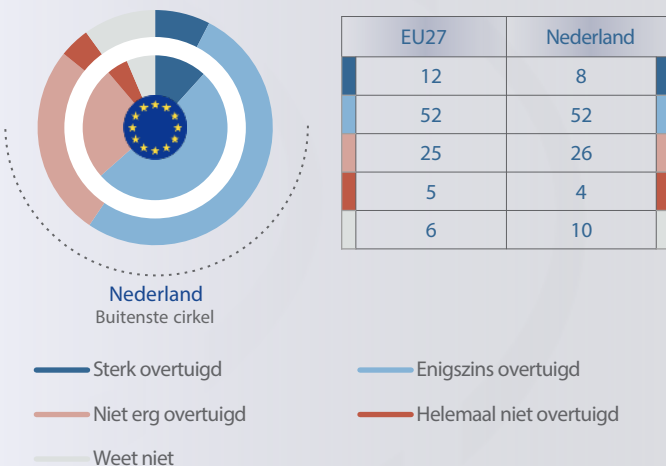


DESINFORMATIE EN NEPNIEUWS

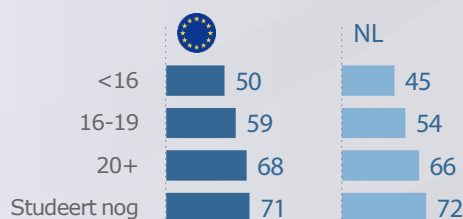
q11 Hoe vaak denkt u dat u de afgelopen 7 dagen persoonlijk bent blootgesteld aan desinformatie en nepnieuws? (%)



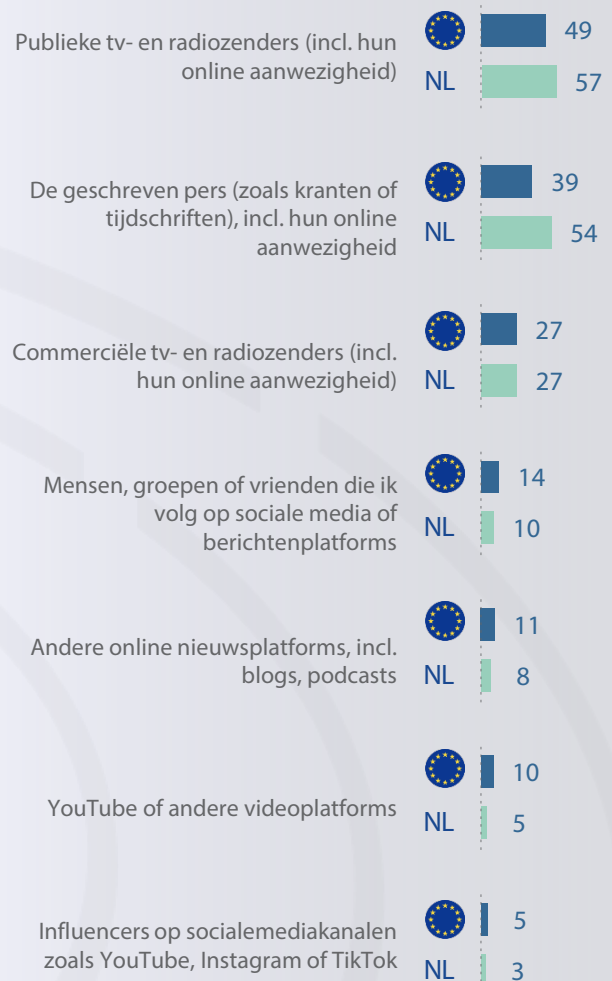
q13 Bent u ervan overtuigd dat u desinformatie kunt herkennen wanneer u die tegenkomt? (%)


 Opleiding (leeftijd bij voltooiing)

Totaal 'Zeker'



q12 Welke nieuwsbronnen vertrouwt u het meest? (Maximum 3 antwoorden, %)



Scan de QR-code voor meer informatie over de volledige enquête:

