



Growth  
from  
Knowledge

# Trends in digitale media

**Onderzoek van GfK in  
samenwerking met o.a.  
NDP Nieuwsmedia**

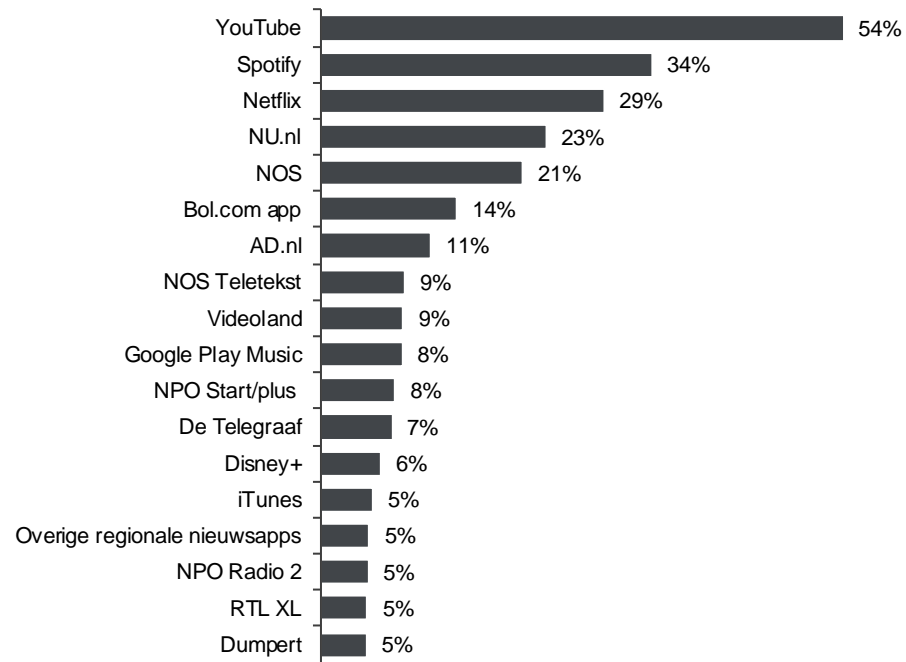
December 2019



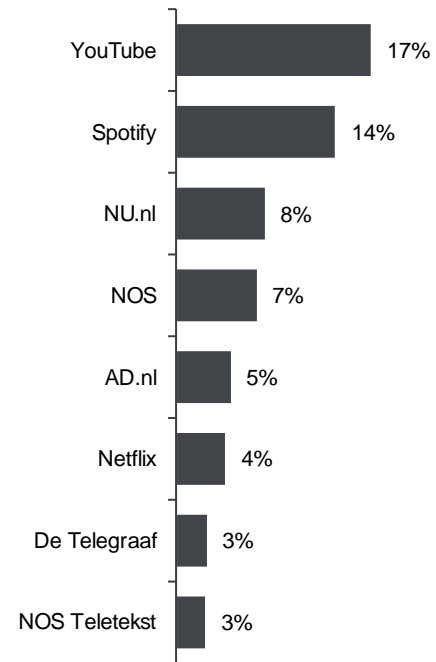
# Apps: media apps smartphone



## Media apps op smartphone



## Meest gebruikte apps



### Achtergrond

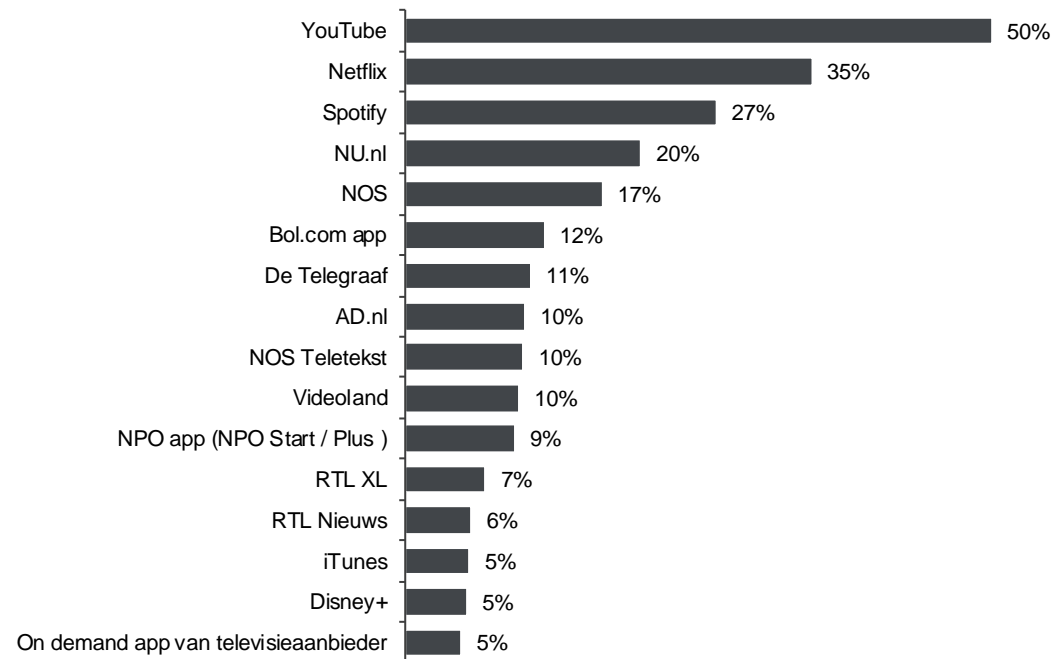
Youtube, Spotify en Netflix zijn de media apps die het meest op smartphone staan. Youtube haalt Spotify in als meest gebruikte media app op smartphone. Nu.nl in top-3 van meest gebruikte media apps.

D3. Welke van onderstaande apps staan op uw smartphone?  
D6. Welk van de onderstaande apps voor de smartphone gebruikt u het meest?

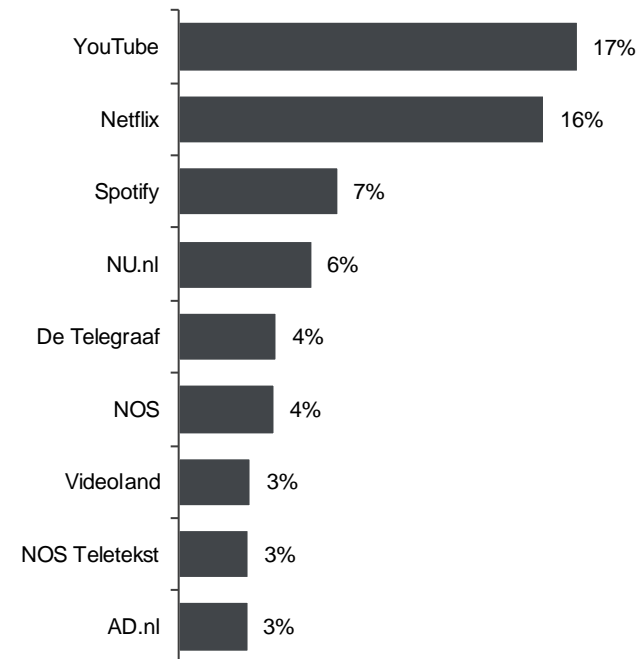
# Apps: media apps tablet



## Media apps op tablet




## Meest gebruikte apps



### Achtergrond

Top-3 van media apps op tablet gelijk aan vorig jaar. YouTube neemt 1<sup>e</sup> plaats over van Netflix in meest gebruikte media apps op tablet. Nu.nl neemt 4<sup>e</sup> plaats over van AD.nl in top-5 meest gebruikte media apps.





C5. Welke van onderstaande apps staan op uw tablet?  
C8. Welke van de onderstaande apps gebruikt u het meest?



# De digitale dagbladlezer

# De digitale dagbladlezer



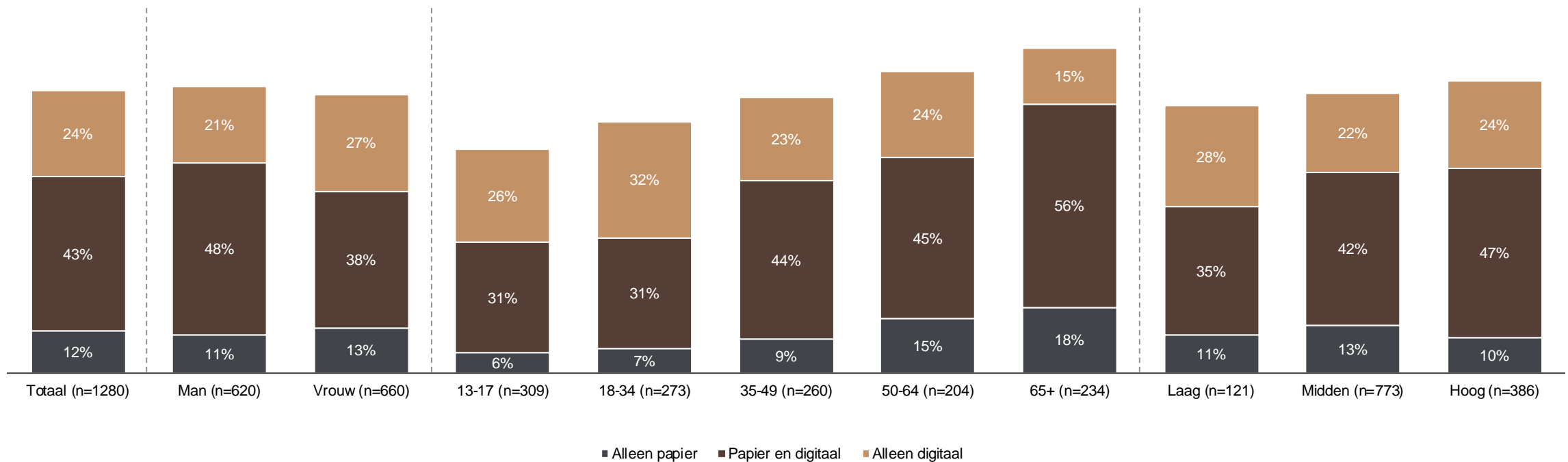
		Leest wel eens				
		Dec 2015	Dec 2016	Dec 2017	Dec 2018	Dec 2019
	Website op PC/laptop	53%	51%	51%	51%	46%
	Digitale kopie op PC/laptop	25%	24%	25%	25%	27%
	Smartphone (app/website/ pdf)	35%	40%	42%	47%	48%
	Tablet (app/website/ pdf)	33%	33%	32%	35%	31%

A1. Wilt u aangeven hoe vaak u de onderstaande vormen van dagbladen leest op de verschillende apparaten?

# De digitale dagbladlezer: toegevoegde waarde digitale dagbladen



Mannen lezen vaker dagbladen zowel op papier als digitaal. Vrouwen lezen dagbladen vaker alleen digitaal. 18-34 jarigen lezen dagbladen vaker alleen digitaal.



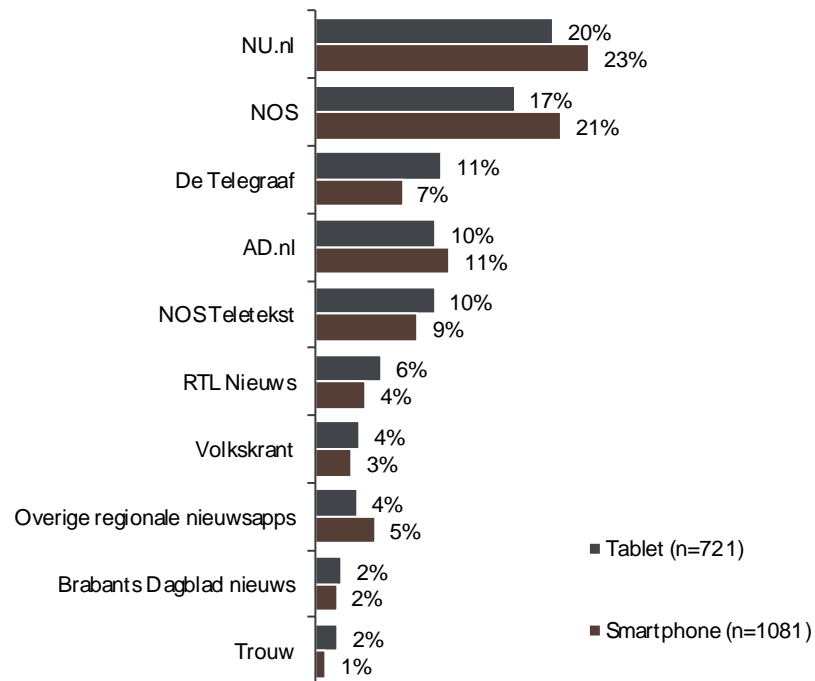
A1. Wilt u aangeven hoe vaak u de onderstaande vormen van dagbladen leest op de verschillende apparaten?

# De digitale dagbladlezer: Top 10 en gemiddelde leestijd per week

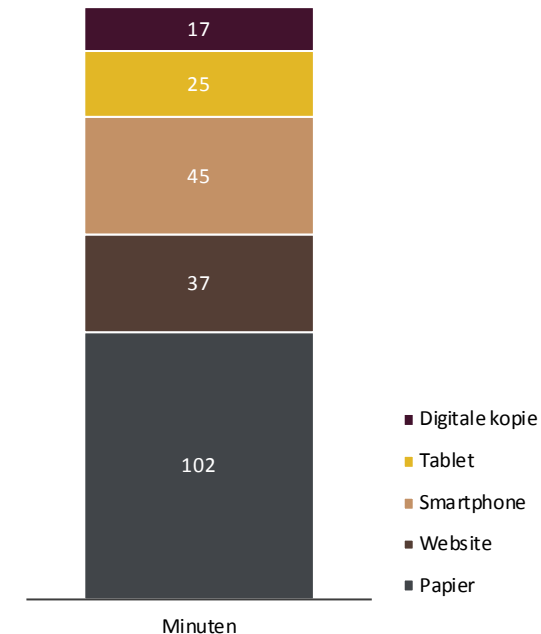


Nu.nl wederom de #1 dagbladen en nieuwsapp op smartphone en tablet. Leestijd dagbladen via smartphone en digitale kopie licht gestegen. Leestijd via website, tablet en op papier licht gedaald.

Dagbladen en nieuwsapps top 10



Gemiddelde leestijd per week

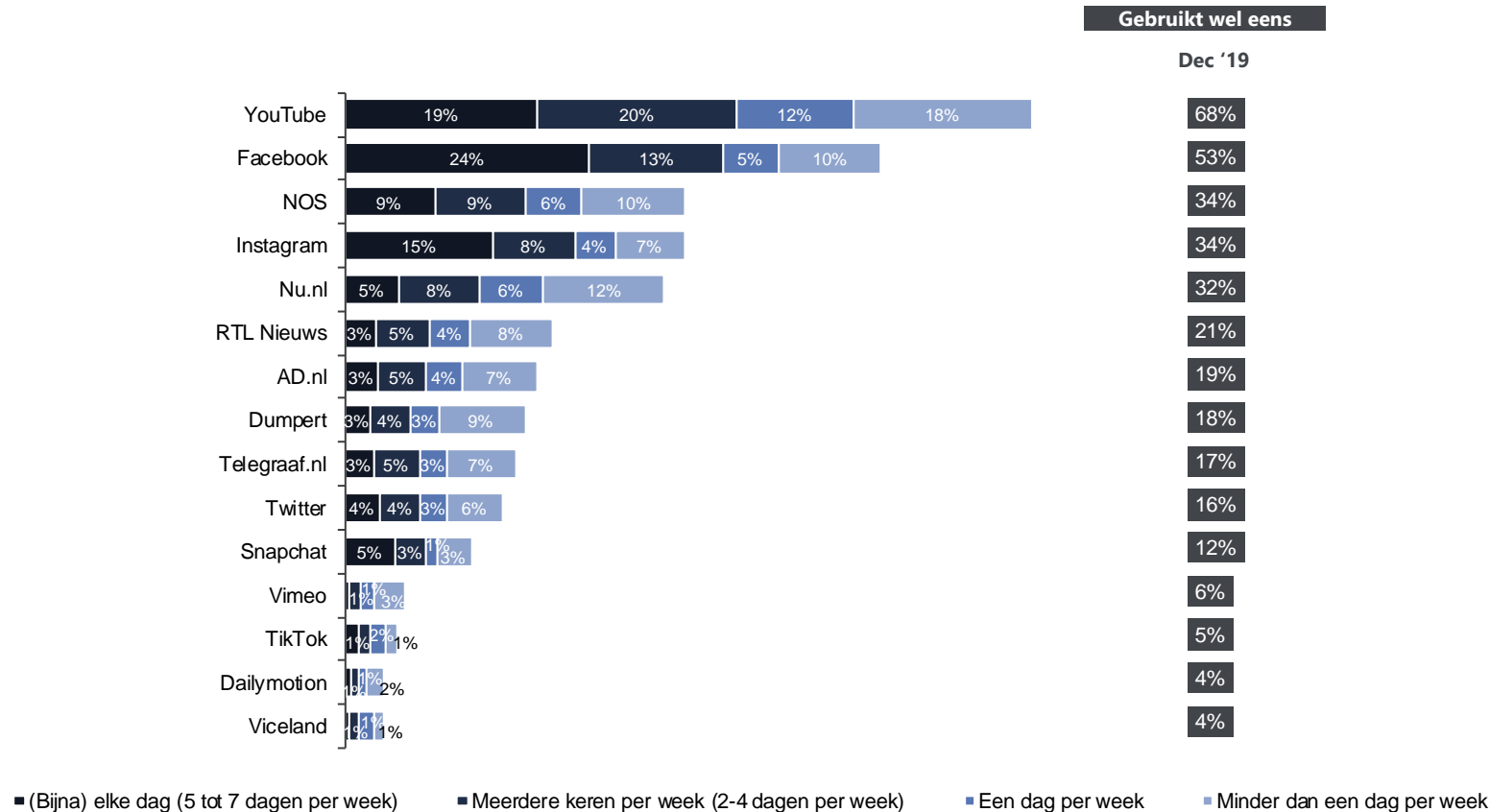


C5/D3. Welke van onderstaande apps staan op uw tablet/smartphone?


A5. Kunt u aangeven hoeveel tijd u in uren en minuten per week besteedt aan het lezen van dagbladen via onderstaande manier(en)?

Basis C5/D3: heeft apparaat in bezit en minimaal één app  
 Basis A5: leest betreffende versie: digitale kopie (n=344), tablet (n=350), smartphone (n=611), website (n=566), papier (n=664)

# De digitale kijker: gebruik shortform videowebsites en apps





The background of the slide is an abstract digital visualization. It features a perspective view of a tunnel or corridor formed by numerous parallel lines that converge towards a bright, glowing light source at the horizon. The lines are colored in shades of orange, red, and blue, creating a sense of depth and movement. Scattered throughout the scene are binary digits (0s and 1s) in various colors, suggesting a data stream or digital environment.

# Onderzoeks verantwoording

# Onderzoeksverantwoording

## Onderzoek naar Trends in Digitale Media



N=1.280 (GfK Online Panel)



Extra respondenten in leeftijdscategorie 13-17 jaar geworven voor een sterker fundament voor uitspraken m.b.t. jongeren



Weging: representatief voor 14.020.762 internetters (toegang tot internet) 13+



Veldwerk: week 47/48 2019



Eerdere rapporten:

juni 2011, dec 2011, juni 2012, dec 2012, juni 2013, dec 2013, juni 2014, dec 2014, juni 2015, dec 2015, dec 2016, dec 2017, dec 2018



Additionele informatie uit GfK Online Panel (nov 2019)