


TRENDS IN DIGITALE MEDIA

ONDERZOEK VAN GFK IN SAMENWERKING MET KVB-SMB, MMA, NDP NIEUWSMEDIA, PMA EN SCREENFORCE



December 2016

Onderzoek naar trends in digitale media:

- n=1.251 (GfK Online panel)
- Extra respondenten in leeftijdscategorie 13-17 geworven voor sterker fundament voor uitspraken m.b.t. jongeren
- Weging: representatief voor 13.375.000 internetters (toegang tot internet) 13+
- Veldwerk: Week 49 2016
- Eerdere rapporten: juni 2011, dec. 2011, juni 2012, dec. 2012, juni 2013, dec. 2013, juni 2014, dec. 2014, juni 2015, dec. 2015
- Additionele informatie uit GfK Online Panel (december 2016)

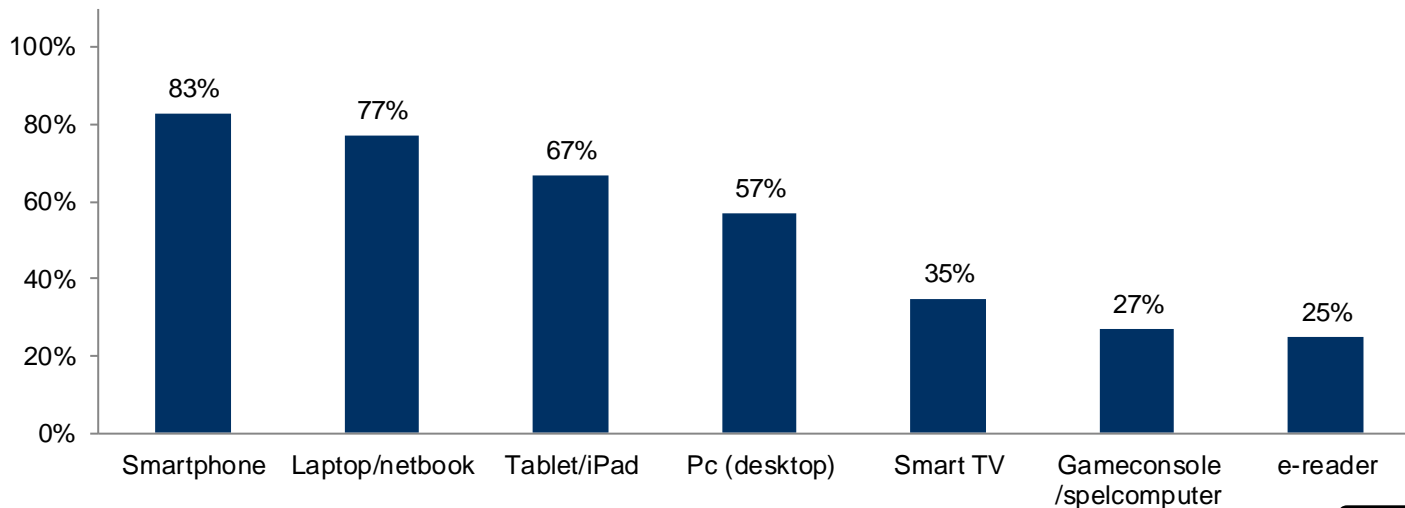
© GfK 2016

Exemplaren van dit rapport zijn verkrijgbaar bij GfK. Kopiëren of wederverkoop is niet toegestaan; citeren uit de uitkomsten van dit onderzoek is toegestaan mits met vermelding van: "Bron GfK – December 2016".

Bezit apparaten

Gemiddeld **3,7**
van de volgende
verschillende
apparaten in bezit:

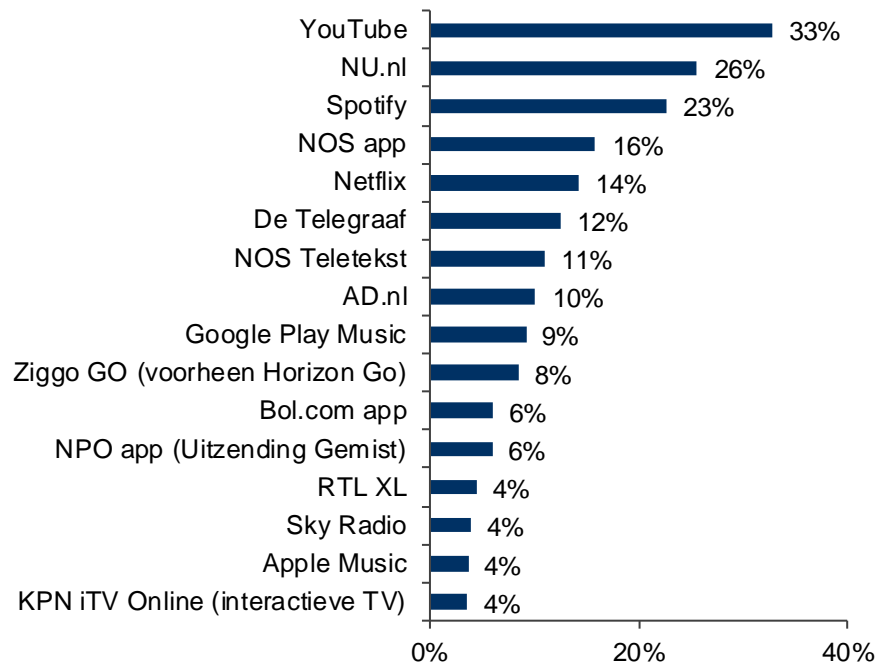
- PC (desktop)
- Laptop/netbook
- Smartphone
- Tablet
- Gameconsole
- E-reader
- Smart TV



S1. Welk van de volgende apparaten heeft u in bezit?

Basis: allen (n=1251)

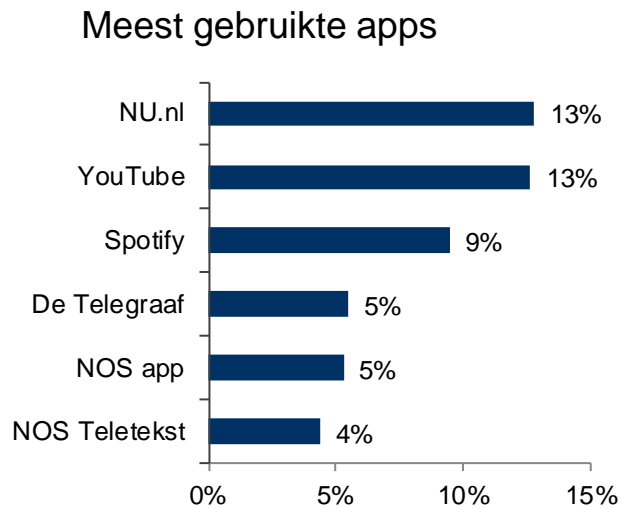
Media apps Smartphone



D3. Welke van onderstaande apps staan op uw smartphone?

D6. Welk van onderstaande apps gebruikt u het meest?

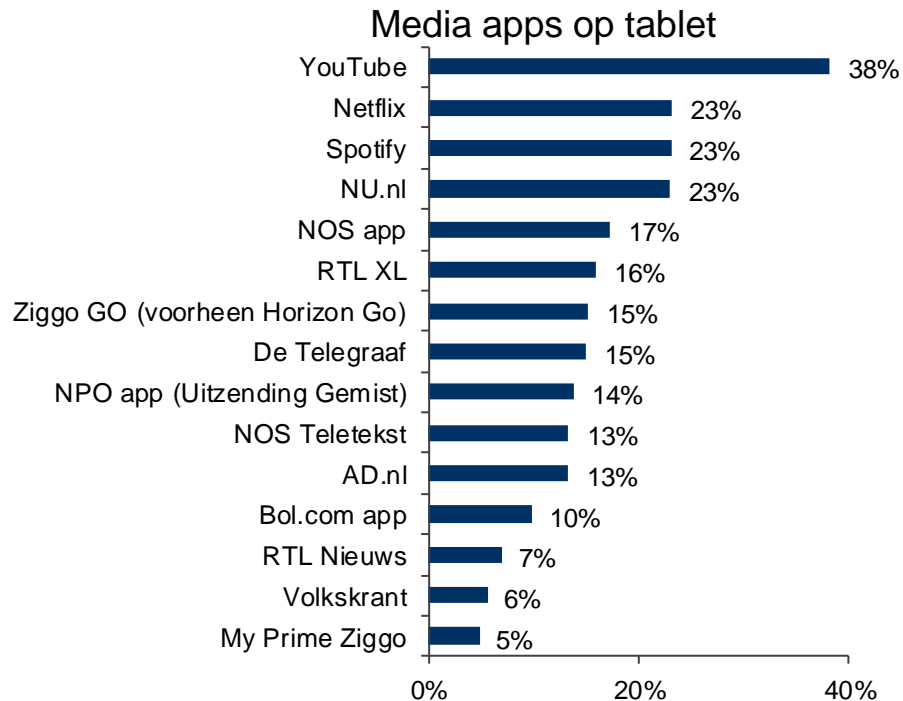
NU.nl, YouTube en Spotify zijn nog steeds de meest gebruikte media apps op de smartphone.



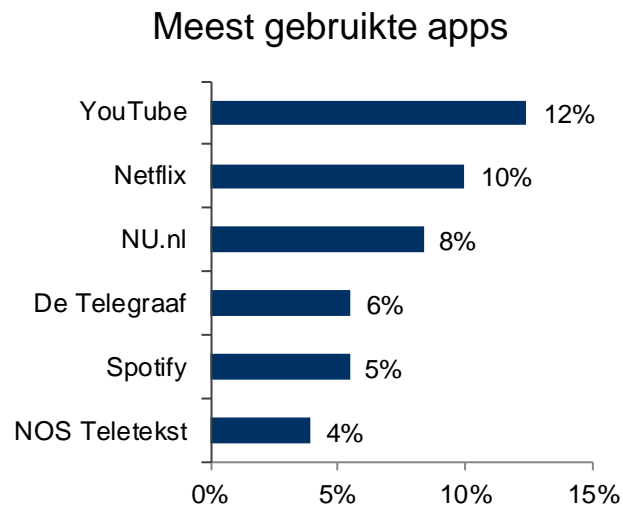
Basis D3, D6: heeft een smartphone in bezit en minimaal één app (n= 1056)

Media apps

Tablet



Netflix staat nu op de tweede positie als meest gebruikte app op de tablet.

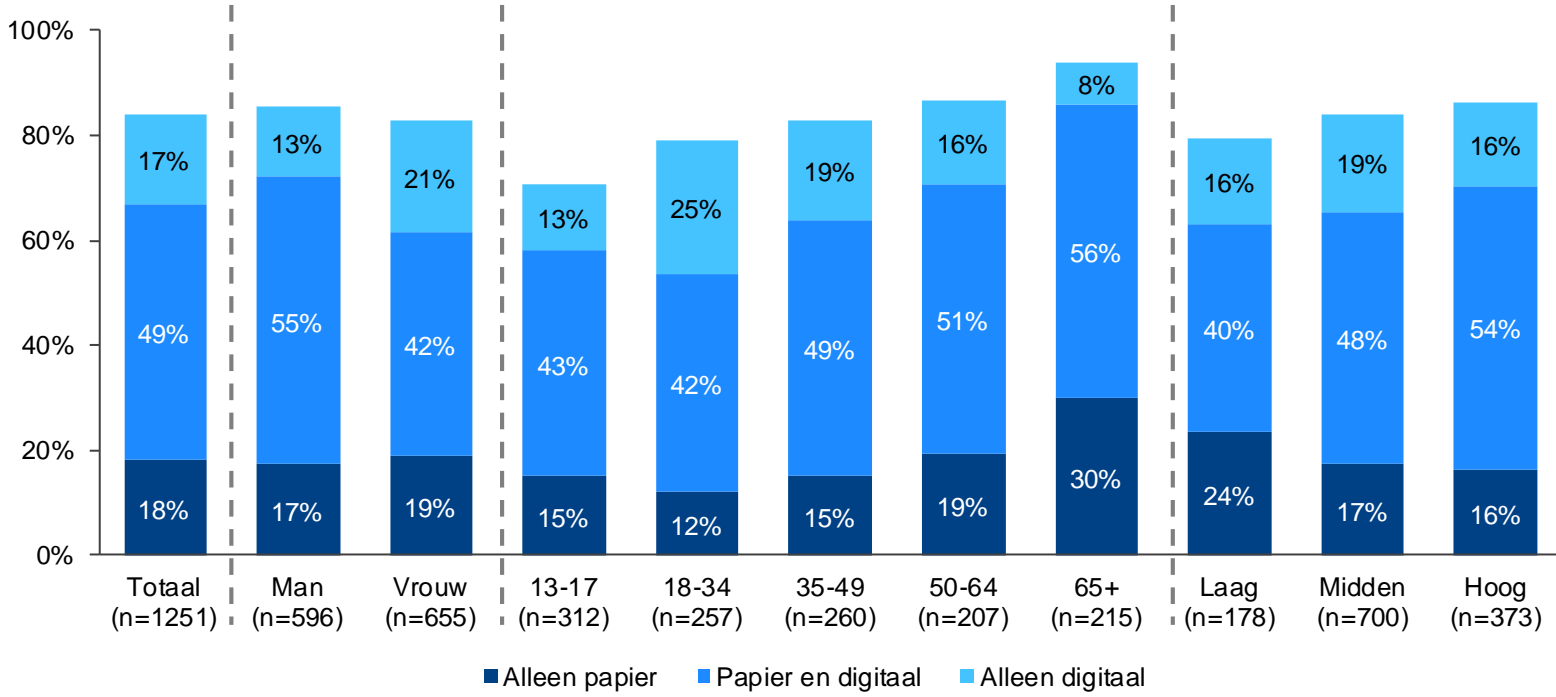


C5. Welke van onderstaande apps staan op uw tablet/iPad?

C8. Welke van onderstaande apps gebruikt u het meest?

Basis C5, C8: heeft een tablet in bezit en minimaal één app (n= 808)

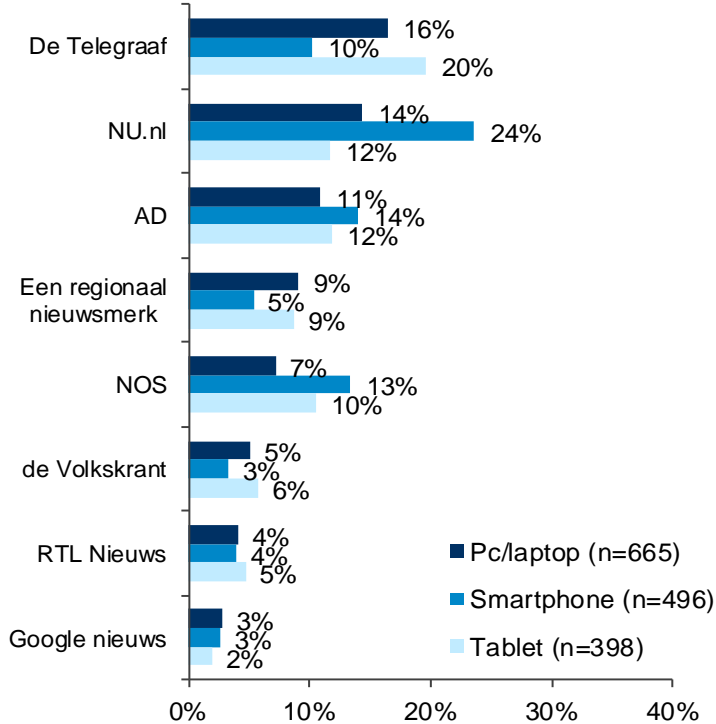
De toegevoegde waarde van digitaal lezen



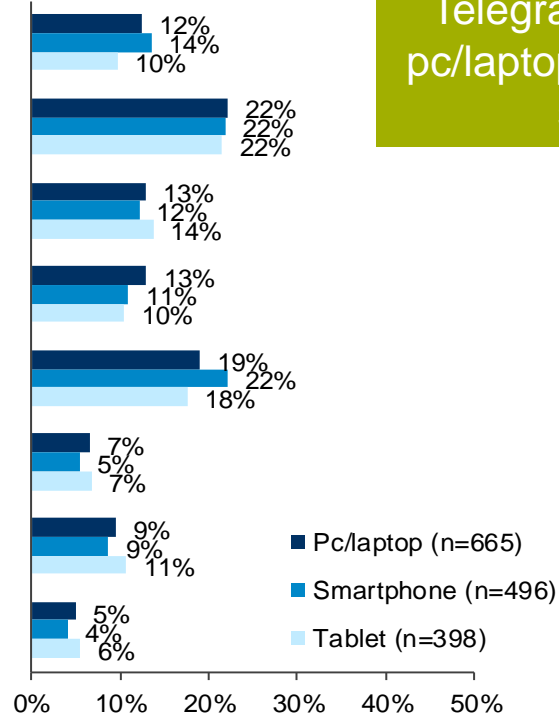
A1. Wilt u aangeven hoe vaak u de onderstaande vormen van dagbladen leest op de verschillende apparaten?

Nieuwsmerk per device

Favoriet



Daarnaast gebruikt




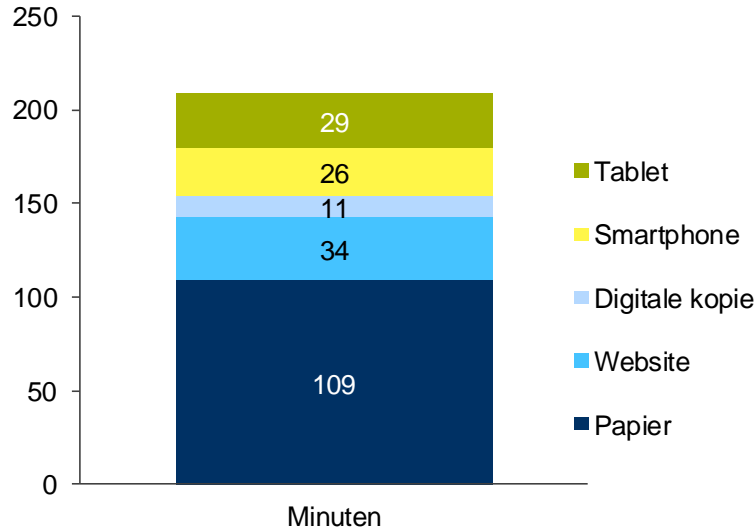
Telegraaf is favoriet op de pc/laptop en tablet, NU.nl op smartphone.

A1a. Wilt u per apparaat aangeven welk nieuwsmerk/nieuwsbron u het liefst op dat apparaat leest?

A1c. Wilt u nu per apparaat aangeven welk nieuwsmerk/nieuwsbron u nog meer op dat apparaat leest?

Basis: leest nieuwsmerk op apparaat

Leestijd per week, gemiddelde binnen de populatie



A5. Kunt u aangeven hoeveel tijd u in uren en minuten per week besteedt aan het lezen van dagbladen via onderstaande manier(en)?

Basis: allen